

PAVIMENTO TÉRREO
ESCALA _____1:50

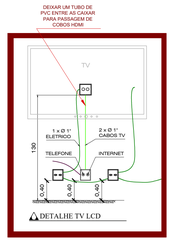

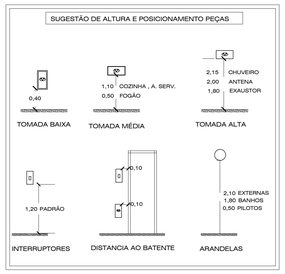

Legenda de condutos - TÉRREO	
Elétrica	
	Direta
	Teto
	Alta
	Média
	Baixa
	Piso
Lógica	
	Teto
	Baixa
	Piso
TV Cabo	
	Teto

Legenda das indicações - TÉRREO	
AC	Pontos de força - Uso específico - Autoclave
1,5cv	Pontos de força - Uso específico - Bomba - 1,5cv monofásico
1cv	Pontos de força - Uso específico - Bomba - 1cv monofásico
3cv	Pontos de força - Uso específico - Bomba - 3cv monofásico
CHU	Pontos de força - Uso específico - Chuveiro 5400 W
FA	Pontos de força - Uso específico - Filtro de agua
LR	Pontos de força - Uso específico - Lavadora de roupa Media
MOO	Pontos de força - Uso específico - Microondas
PRT	Pontos de força - Uso específico - Portão Eletronico
CH	Curva horizontal 90° sem tampa - 100x75mm
CH	Curva horizontal 90° sem tampa - 50x50mm
TH	T horizontal 90° sem tampa - 100x75mm
TH	T horizontal 90° sem tampa - 50x50mm
TM	Terminal - 50x50mm
TM	Terminal sem tampa - 100x75mm
TM	Terminal sem tampa - 50x50mm
Aran	Arandela - Arandela 24W
Aran	Arandela - Arandela 6W
Doc. 4136	Unidade consumidora individual - embutir - Caixa tipo III - 1 medidor trifásico

Legenda - TÉRREO	
	2 Tomadas baixas a 0,40m do piso
	2 Tomadas médias a 1,20m do piso
	Arandela 24W
	Arandela 6W
	Bloco autônomo ilum. emergência na parede
	Bloco autônomo ilum. emergência no teto
	Caixa 4x4" de embutir
	Caixa de passagem 250x250x100 no forro ou laje
	Caixa de passagem 300x300x120 a 1,20 do piso
	Caixa de passagem 300x300x120 no forro ou laje
	Caixa de passagem 300x300x300 no piso
	Conjunto 2 tectas paralelas e tomada a 1,20m do piso
	Curva horizontal 90°
	Entrada de serviço
	Espera para rede lógica baixa
	Espera para rede lógica médio
	Interruptor 1 simples e 2 paralelos - 1,20m do piso
	Interruptor intermediário 1 tecla - 1,20m do piso
	Interruptor paralelo 1 tecla - 1,20m do piso
	Interruptor paralelo 2 teclas - 1,20m do piso
	Interruptor paralelo 3 teclas - 1,20m do piso
	Interruptor sensor de presença a 2,20m do piso
	Interruptor simples 1 tecla - 1,20m do piso
	Interruptor simples e Tomada hexagonal a 1,20m do piso
	Interruptor simples e paralelo 2 teclas e Tomada hexagonal a 1,20m do piso
	Lâmpada LED no piso
	Lâmpada Led 19W
	Lâmpada Led 24W
	Lâmpada Led 40W
	Motor monofásico baixa
	Ponto de TV médio
	Quadro de distribuição
	Quadro de medição
	Saída dupla para eletroduto
	Saída horizontal para eletroduto
	T horizontal 90°
	Terminal
	Tomada alta a 2,20m do piso
	Tomada alta ou teto - Verificar equipamento do Portão Eletrônico
	Tomada baixa
	Tomada baixa a 0,40m do piso
	Tomada média a 1,20m do piso
	Tomada no piso

NOTA 06

DEMAIS ESPECIFICAÇÕES DO GERADOR E DA ÁREA QUE SERÁ INSTALADO DEVE SER VERIFICADO COM O ENGENHEIRO DURANTE A COMPRA E INSTALAÇÃO

NOTA 05

CONTRATAR UMA EMPRESA ESPECIALIZADA EM PLACAS FOTOVOLTAICAS

NOTA 04

TENSÃO DE EMPREENDIMENTO 127/220V

NOTA 03

- PROJETO MODELO - SEGUIR NORMA CONFORME A REGIÃO QUE FOR EXECUTAR
- PROJETO FEITO CONFORME A NORMA GED - 13 DA CPFL

NOTA 02

PLOTRAR COLORIDO

NOTA 01

OBS: OS PONTOS DE ILUMINAÇÃO DO PROJETO ELETRICO SÃO PARA DIMENSIONAMENTO DOS CIRCUITOS (FIAÇÃO E DISJUNTORES).
PARA INSTALAÇÃO NO GESSO UTILIZAR AS LAMPADAS DO QUANTITATIVO DO LUMINOTÉCNICO!!

TRANSFORMADOR

O DIMENSIONAMENTO DO TRANSFORMADOR DEVERÁ SER FEITO PELO RESPONSÁVEL DO PROJETO DE ENTRADA DE ENERGIA ELÉTRICA, QUE SERÁ DESENVOLVIDO SEPARADAMENTE PARA CADA UNIDADE. POIS, CADA CONCESSIONÁRIA DE ENERGIA TER SUA RESPECTIVA NORMA.

EXECUÇÃO

-A execução deverá ser feita por profissional habilitado, e o mesmo deverá tomar conhecimento de todas as pranchas de projetos referentes a obra.
-Verificar as medidas no local.
-Todos os níveis deverão ser observados no projeto arquitetônico.
- O aterramento e a alimentação devem ser ligadas em rede já existente, sendo que a mesma deverá ser vistoriada pelo A.R.T. deste projeto

NORMAS DA ABNT PARA PROJETOS ELÉTRICOS

NBR5410 - INSTALAÇÕES ELÉTRICAS DE BAIXA TENSÃO.
NBR 5419 - PROTEÇÃO DE ESTRUTURAS CONTRA DESCARGAS ATMOSFÉRICAS.
NBR 13570- INSTALAÇÕES ELÉTRICAS EM LOCAIS DE AFLUÊNCIA DE PUBLICO- REQUISITOS ESPECÍFICOS
NR 10- SEGURANÇA EM INSTALAÇÕES E SERVIÇOS EM ELETRICIDADE
NBR NM 247 - CABOS ISOLADOS COM POLICLORETO DE VINILA (PVC) PARA TENSÃO NOMINAIS ATÉ 450/750V
NBR 15465 - SISTEMAS DE ELETRODUTOS PLÁSTICOS PARA INSTALAÇÃO ELÉTRICAS DE BAIXA TENSÃO

NOTAS GERAIS

1- FIOS E ELETRODUTOS NÃO DIMENSIONADOS SERÃO: 3/4" (REFERÊNCIAS INTERNAS)
2 - AS ILUMINÁRIAS INSTALADAS AO TEMPO DEVERÃO POSSUÍR GRAU DE PROTEÇÃO IP-56 PARA EVITAR O ACIONAMENTO DO DISPOSITIVO DE PROTEÇÃO DIFERENCIAL RESIDUAL
3 - OS CONDUTORES "FASE" DAS INSTALAÇÕES DE ENTRADA E MEDIÇÃO DEVERÃO SER IDENTIFICADOS ATRAVÉS DE FITAS ADESIVAS DE PVC COLORIDAS, COM LARGURA APROXIMADA DE 19mm, NOS SEGUINTES PONTOS:
- NOS PINGADOUROS DOS RAMAIS DE ENTRADA (AÉREO ou SUBTERRÂNEO);
- NAS ENTRADAS E SAÍDAS DAS PROTEÇÕES GERAIS;
- NAS ENTRADAS E SAÍDAS DOS DISJUNTORES DA UNIDADE DE CONSUMO;
- NAS CONEXÕES DAS CAIXAS DE PASSAGEM;
A SEQUÊNCIA DE IDENTIFICAÇÃO DAS FASES SERÁ:
FASE A (R) - cor BRANCO
FASE B (S) - cor PRETO
FASE C (T) - cor VERMELHO
TERRA - cor VERDE
* O CONDUTOR NEUTRO DEVERÁ POSSUIR ISOLAMENTO NA COR AZUL CLARO
4 - O CONDUTOR NEUTRO DE CADA CIRCUITO DEVERÁ TER SEÇÃO IGUAL AO DO CONDUTOR FASE.
5 - FATOR DE CORREÇÃO DE AGRUPAMENTO - FCA 2 circuitos: 0,80 3 circuitos: 0,70 4 circuitos: 0,65
6 - FATOR DE CORREÇÃO DE TEMPERATURA - FCT Instalação em Alvenaria: 30° Instalação no Solo: 20°
7 - QUEDA DE TENSÃO MÁXIMA: 5%
8 - ILUMINAÇÃO NÃO COTADAS: 100W
9 - AJUSTES DE TRAJETO DAS TUBULAÇÕES PODERÃO OCORRER DURANTE A EXECUÇÃO, PORÉM, NUNCA DEVE-SE ULTRAPASSAR O NÚMERO DE CIRCUITOS AGRUPADOS UTILIZADOS.
10 - AS BARRAS PARA TERRA E NEUTRO DEVERÃO SER EM BARRA CHATA DE COBRE COM FURAÇÃO PARA CONEXÃO DOS CONDUTORES COM TERMINAIS DO TIPO OLHAL
11 - COMSIDERAR O ATERRAMENTO COMO TN-S

PROJETO ELÉTRICO

CONTRATADO: JÚLIA VILELA DE FARIA	CLIENTE: SECRETARIA DE ATENÇÃO ESPECIALIZADA A SAÚDE			3
	OBRA: MINISTÉRIO DA SAÚDE			
CREA: CREA/MG - 313914/D	PROJETO: UBS 2			Número Cliente: 76/2024

	PRO	VERIF	APROV	UNIDADE: (EXCETO INDICADO)	REFERÊNCIA: (1°DIEDRO)
DATA	30/09/2024	30/09/2024		cm	
NOME				TÍTULO: PLANTA DE PONTOS DO PAVIMENTO TÉRREO E LEGENDAS	
REVIS.					

ELE	ESCALA: INDICADAS NO DESENHO	DESENHO NÚMERO: 00001	MOD: EST	REVISÃO: 00	FOLHA: 03/11