

ATA DA AUDIÊNCIA PÚBLICA REFERENTE AO DEMONSTRATIVO DE AVALIAÇÃO E CUMPRIMENTO DE METAS FISCAIS DO 3º QUADRIMESTRE DE 2024, EM OBEDIÊNCIA AO PARÁGRAFO 4º DO ARTIGO 9º E ARTIGO 48 DA LEI DE RESPONSABILIDADE FISCAL, REALIZADA NA SALA DAS SESSÕES DA CÂMARA MUNICIPAL DE JAHU, ÀS 18:00 HORAS DO DIA 25 DE FEVEREIRO DE 2025, a qual esteve sob a presidência do Vereador Hercílio Aparecido Benedicto, membro da Comissão de Finanças, Orçamento e Economia. Presentes, servidores municipais e profissionais da imprensa e público em geral, conforme lista de presença anexa. Registrada a presença do Secretário Municipal de Gestão Estratégica Antonio Alves de Souza. Iniciando os trabalhos o Vereador Hercílio Aparecido Benedicto, Presidente desta Sessão Pública, convidou o senhor Wagner Fernando Furchi Massoco, assessor da Secretaria Municipal de Economia e Finanças, para tornar público o Demonstrativo de Avaliação e Cumprimento das Metas Fiscais do 3º quadrimestre de 2024. O senhor Wagner Fernando Furchi Massoco iniciou a sua explanação tecendo considerações acerca da demonstração dos resultados. Foi apresentado o **Quadro Demonstrativo da Receita Arrecadada no 3º quadrimestre de 2024**, a saber: Receita Corrente Prevista Atualizada até o último dia do exercício R\$ 677.432.000,00; Receita de Capital Prevista Atualizada R\$ 31.636.000,00; Total da Receita Bruta Prevista Atualizada R\$ 709.067.000,00; Deduções do FUNDEB Atualizada R\$ 57.992.000,00; Total da Receita Líquida Prevista Atualizada R\$ 651.075.000,00. Receita Corrente Realizada no Quadrimestre R\$ 243.718.000,00 (35,97%). Receita de Capital Realizada no Quadrimestre R\$ 3.113.000,00 (9,84%); Total da Receita Bruta Realizada no Quadrimestre R\$ 246.831.000,00 (34,81%); Deduções do FUNDEB Realizada R\$ 17.038.000,00 (29,37%); Total da Receita Líquida Realizada no Quadrimestre R\$ 229.794.000,00 (35,29%). Receita Corrente Realizada Acumulada durante o ano R\$ 736.792.000,00 (108,76%); Receita de Capital Acumulada no ano R\$ 12.076.000,00 (38,17%); Total da Receita Bruta Acumulada no ano R\$ 748.868.000,00 (105,61%); Deduções do FUNDEB Acumulada no ano R\$ 54.750.000,00 (94,40%); Total da Receita Líquida Acumulada no ano R\$ 694.118.000,00 (106,61%). Ato contínuo, foi exibido o **Quadro Comparativo Sintético da Receita no 3º quadrimestre dos exercícios de 2023 versus 2024**, Receita Corrente do 3º quadrimestre, que em 2023 foi R\$ 210.940.000,00 em 2024 foi de R\$ 243.718.000,00 representando um acréscimo de 15,53%. Receitas de Capital do 3º quadrimestre, que em 2023 foi R\$ 7.511.000,00 em 2024 foi de R\$ 3.113.000,00 representando uma redução de 58,55%. Total da Receita Líquida, que em 2023 foi R\$ 203.065.000,00 em 2024 foi de R\$ 229.794.000,00, representando um acréscimo de 13,16%. Total da Receita Bruta, que em 2023 foi R\$ 218.451.000,00 em 2024 foi de R\$ 246.831.000,00, representando um acréscimo de 12,99%. O valor acumulado de 2023 a Receita Corrente foi R\$ 637.344.000,00 e de 2024 foi de R\$ 736.792.000,00 representando um acréscimo de 15,60%. O valor acumulado de 2023 de Receitas de Capital foi R\$ 12.031.000,00 e de 2024 foi de R\$ 12.076.000,00 representando um acréscimo de 0,37%. O valor acumulado de 2023 do Total da Receita Líquida foi R\$ 649.375.000,00 e de 2024 foi de R\$ 748.868.000,00 representando um acréscimo de 15,32%. O valor acumulado de 2023 de Total da Receita Bruta foi R\$ 598.655.000,00 e de 2024 foi de R\$ 694.118.000,00 representando um acréscimo de 15,94%. Na sequência, foi apresentado o **Quadro Demonstrativo das Principais Receitas no 3º quadrimestre de 2024**: FPM Receita Prevista Atualizada R\$ 100.000.000,00, Receita Realizada R\$ 31.455.000,00 (31,45%), Receita Acumulada R\$ 96.619.000,00 (96,61%); ICMS Receita Prevista Atualizada R\$ 91.325.000,00, Receita Realizada R\$ 30.601.000,00 (33,50%), Receita Acumulada R\$ 84.846.000,00 (92,90%); FUNDEB Receita Prevista Atualizada R\$ 80.000.000,00, Receita Realizada R\$ 27.061.000,00 (33,82%), Receita Acumulada R\$ 80.152.000,00 (100,19%); SUS Receita Prevista Atualizada R\$ 58.375.000,00, Receita Realizada R\$ 25.369.000,00 (43,45%), Receita Acumulada R\$ 74.409.000,00 (127,46%); IPTU Receita Prevista Atualizada R\$ 58.382.000,00, Receita Realizada R\$ 9.361.000,00 (16,03%), Receita Acumulada R\$ 55.501.000,00 (95,06%); ISS Receita Prevista Atualizada R\$ 42.000.000,00, Receita Realizada R\$ 15.684.000,00 (37,34), Receita Acumulada R\$ 45.224.000,00 (107,67%); IPVA Receita Prevista Atualizada R\$ 38.400.000,00, Receita Realizada R\$ 4.315.000,00 (11,23%), Receita Acumulada R\$ 35.129.000,00 (91,48%); ITBI Receita Atualizada R\$ 14.000.000,00, Receita Realizada R\$ 6.919.000,00 (49,42%), Receita Acumulada R\$ 18.291.000,00 (130,65%); FNDE Receita Atualizada R\$ 14.086.000,00, Receita Realizada R\$ 2.252.000,00 (15,99%), Receita Acumulada R\$ 8.067.000,00 (57,26%). A seguir foi apresentado o **Quadro Comparativo das Principais Receitas do 3º quadrimestre dos exercícios de 2023 versus 2024**: FPM de R\$ 27.722.000,00 em 2023 para R\$ 31.455.000,00 em 2024. ICMS de R\$ 27.978.000,00 em 2023 para R\$ 30.601.000,00 em 2024. FUNDEB de R\$ 23.051.000,00 em 2023 para R\$ 27.061.000,00 em 2024. SUS de R\$ 25.369.000,00 em 2023 para R\$ 25.369.000,00 em 2024. IPTU de R\$ 8.092.000,00 em 2023 para R\$ 9.361.000,00 em 2024. ISS de R\$ 13.750.000,00 em 2023 para R\$ 15.684.000,00 em 2024. IPVA de R\$ 4.348.000,00 em 2023 para R\$ 4.315.000,00 em 2024. ITBI de R\$ 4.732.000,00 em 2023 para R\$ 6.919.000,00 em 2024. FNDE de R\$ 5.172.000,00 em 2023 para R\$ 2.252.000,00 em 2024. O valor acumulado do FPM que em 2023 foi R\$ 86.284.000,00 em 2024 foi de R\$ 96.619.000,00, acréscimo de 11,97%, representando o atingimento da receita de 96,61%. O valor acumulado do ICMS que em 2023 foi R\$ 80.442.000,00 em 2024 foi de R\$

84.486.000,00, acréscimo de 5,47%, representando o atingimento da receita de 92,90%. O valor acumulado do FUNDEB que em 2023 foi R\$ 70.503.000,00 em 2024 foi de R\$ 80.152.000,00, acréscimo de 13,68%, representando o atingimento da receita de 100,19%. O valor acumulado de SUS que em 2023 foi R\$ 63.758.000,00 em 2024 foi de R\$ 74.409.000,00, acréscimo de 16,70%, representando o atingimento da receita de 127,46%. O valor acumulado de IPTU que em 2023 foi R\$ 50.127.000,00 em 2024 foi de R\$ 55.501.000,00, acréscimo de 10,71%, representando o atingimento da receita de 95,06%. O valor acumulado de ISS que em 2023 foi R\$ 38.191.000,00 em 2024 foi de R\$ 45.224.000,00, acréscimo de 18,41%, representando o atingimento da receita de 107,67%. O valor acumulado de IPVA que em 2023 foi R\$ 34.101.000,00 em 2024 foi de R\$ 35.129.000,00, acréscimo de 3,01%, representando o atingimento da receita de 91,48%. O valor acumulado de ITBI que em 2023 foi R\$ 12.846.000,00 em 2024 foi de R\$ 18.291.000,00, acréscimo de 42,38%, representando o atingimento da receita de 130,65%. O valor acumulado de FNDE que em 2023 foi R\$ 14.766.000,00 em 2024 foi de R\$ 8.067.000,00, redução de 45,37%, representando o atingimento da receita de 57,26%. A seguir, passou-se à demonstração do **Quadro com o Resultado Orçamentário das Despesas** do 3º quadrimestre de 2024, de forma consolidada entre as três entidades, envolvendo as Despesas Correntes e as Despesas de Capital: Nas Despesas Correntes o valor empenhado foi de R\$ 135.969.000,00; nas Despesas de Capital o valor empenhado foi de R\$ 7.228.000,00; na Despesa Total o valor empenhado foi de R\$ 143.197.000,00; resultando um superávit R\$ 86.596.000,00. No acumulado no ano o valor empenhado nas Despesas Correntes foi de R\$ 601.611.000,00; nas Despesas de Capital o valor empenhado foi de R\$ 36.614.000,00; na Despesa Total o valor empenhado foi de R\$ 638.225.000,00; resultando um superávit R\$ 55.893.000,00. Na sequência foi apresentado o **Quadro Comparativo da Despesa do 3º quadrimestre dos exercícios de 2023 versus 2024**: Despesas Correntes de R\$ 577.636.000,00 no valor empenhado em 2023 para R\$ 601.611.000,00 em 2024, representando um acréscimo de 4,15%. Despesas de Capital de R\$ 59.600.000,00 no valor empenhado em 2023 para R\$ 36.614.000,00 em 2024, representando uma redução de 38,56%. Despesa Total de R\$ 637.237.000,00 no valor empenhado em 2023 para R\$ 638.225.000,00 em 2024, representando um acréscimo de 0,15%. Na sequência, foi apresentado o **Quadro com o Resultado Orçamentário por Entidade do 3º quadrimestre de 2024** mostrando a Prefeitura Municipal com receita realizada de R\$ 692.055.000,00, despesa empenhada R\$ 628.505.000,00 e despesa liquidada R\$ 598.905.000,00. Câmara Municipal com receita realizada de R\$ 0,00, despesa empenhada R\$ 8.877.000,00 e despesa liquidada R\$ 8.247.000,00. Agência Reguladora SAEMJA com receita realizada de R\$ 2.063.000,00, despesa empenhada R\$ 843.000,00 e despesa liquidada R\$ 824.000,00. Totalizando, de forma consolidada, as três entidades: Receita Realizada R\$ 694.118.000,00; Despesa Empenhada R\$ 638.225.000,00; Despesa Liquidada R\$ 607.976.000,00. Resultado Empenhado R\$ 55.893.000,00 e Resultado Liquidado R\$ 86.142.000,00. A seguir passou-se aos **Principais Indicadores e Limites Constitucionais do 3º quadrimestre de 2024**, demonstrando primeiramente o **Quadro com os Restos a Pagar por Entidade** contendo Prefeitura Municipal: Saldo Inicial de Restos a Pagar Processado R\$ 29.980.103,00; Saldo Inicial de Restos a Pagar Não Processado R\$ 53.907.375,00; Pagamentos de Restos a Pagar Processado R\$ 29.472.206,00; Pagamentos de Restos a Pagar Não Processado R\$ 38.873.366,00; Cancelamentos de Restos a Pagar Processado R\$ 9.137,00; Cancelamentos de Restos a Pagar Não Processado R\$ 4.209.865,00; Saldo do Período de Restos a Pagar Processado R\$ 28.955.484,00; Saldo do Período de Restos a Pagar Não Processado R\$ 40.423.175,00. No total entre as três entidades: Saldo de Restos a Pagar Processado R\$ 29.173.488,00; Saldo de Restos a Pagar Não Processado R\$ 41.072.687,00. O segundo quadro apresentado foi o **Quadro com a Aplicação no Ensino**, com base na Receita de Impostos e Transferências de Impostos no valor de R\$ 444.545.110,00, a aplicação mínima obrigatória de 25% da arrecadação no ensino seria de R\$ 111.136.278,00. A Despesa Empenhada totalizou R\$ 116.209.313 (26,14%). Até o dia 31 de dezembro de 2024, a Despesa Liquidada totalizou R\$ 113.215.149,00 (25,46%). A Despesa Paga totalizou R\$ 111.998.607,00 (25,19%). O terceiro quadro exposto foi o **Quadro com a Aplicação no Ensino - FUNDEB** mostrando que a Prefeitura Municipal recebeu a importância de R\$ 82.686.838,00 e deveria aplicar 70% com Profissionais do Magistério, ou seja, R\$ 56.519.569,00 e também a obrigação de aplicar 90% do que é recebido no exercício - exceto Complemento da União, ou seja, a administração municipal tinha a obrigação de aplicar R\$ 72.668.018,00. Entretanto, nas Despesas com Profissionais da Educação Básica cuja aplicação mínima é de 70% foram investidos na Despesa Empenhada R\$ 69.173.970,00 (85,67%); Na Despesa Liquidada R\$ 69.173.970,00 (85,67%); Na Despesa Paga R\$ 64.192.376,00 (79,50%). No Total Geral Aplicado, mínimo de 90%, foram investidos na Despesa Empenhada R\$ 77.868.325,00 (94,17%); na Despesa Liquidada R\$ 77.868.325,00 (94,17%); Na Despesa Paga R\$ 71.664.489,00 (86,66%). O quarto quadro apresentado foi o **Quadro das Despesas com Ações de Saúde**, apresentando a Receita de Impostos e Transferências de Impostos no valor de R\$ 432.083.490,00 a aplicação mínima obrigatória de 15% equivale a R\$ 64.812.523,00 com Despesas compostas por Assistência Hospitalar e Ambulatorial, Atenção Básica, Suporte Profilático e Terapêutico, Vigilância Epidemiológica e Vigilância Sanitária. Total Geral Aplicado na Saúde com Recursos Próprios Empenhados R\$ 113.102.563,00 (26,17%), Liquidados R\$

107.186.230,00 (24,80%) e Pago R\$ 103.864.426,00 (24,03%). O quinto quadro apresentado foi o **Quadro Comparativo da Despesa com Pessoal no 3º quadrimestre dos exercícios de 2023 versus 2024** indicando no Exercício Anterior a Receita Corrente Líquida de R\$ 578.121.401,00; Limite Máximo de Gasto com Pessoal (art. 20 da Lei de Responsabilidade Fiscal) de R\$ 312.185.556,00 (54,00%); Limite Prudencial 95% (art. 22 da Lei de Responsabilidade Fiscal) de R\$ 296.576.279,00 (51,30%); Despesa Líquida com Pessoal do Exercício Anterior R\$ 222.079.745,00 (38,41%). No Quadrimestre Atual Receita Corrente Líquida R\$ 674.255.549,00; Limite Máximo de Gasto com Pessoal (art. 20 da Lei de Responsabilidade Fiscal) de R\$ 364.097.996,00 (54,00%); Limite Prudencial 95% (art. 22 da Lei de Responsabilidade Fiscal) de R\$ 345.893.097,00 (51,30%); Despesa Líquida com Pessoal do Quadrimestre Atual R\$ 209.069.258,00 (31,00%). Finalizada a explanação, o senhor Wagner Fernando Furchi Massoco agradeceu a todos e colocou-se à disposição para dirimir as dúvidas eventualmente suscitadas, ocasião em que ninguém solicitou a palavra. Finalizando os trabalhos, o presidente da Audiência Pública agradeceu a presença de todos, dando por encerrada a presente Audiência às 18h26min. Determinou a mim, Geraldo Pacheco Navarro Filho, Agente Legislativo, sob a supervisão da Diretora Geral da Câmara Municipal, Camila Rafaela Baroni, a elaboração da Ata para registrar o evento, que será disponibilizada para assinaturas das autoridades do Legislativo, do Executivo e da Mesa composta para direção dos trabalhos, fazendo parte integrante desta toda a documentação supra mencionada, bem como, a lista de presentes e o arquivo audiovisual em DVD com a íntegra da Audiência Pública -----


Hercilio Aparecido Benedicto
Vereador


Câmara Municipal de São Paulo
Diretor Geral
Wagner Fernando Furchi Massoco







X

- AUDIÊNCIA PÚBLICA -

SECRETARIA MUNICIPAL DE ECONOMIA E FINANÇAS

3º Quadrimestre de 2024

DATA: 25/02/2025 - 18:00h

NOME (legível)	CARGO/Ocupação	ASSINATURA
Márcia Aparecida Benedito	Diretora	
Wagner Messias	Assessor	
Maurício G.F. Braghetto	Gerente	Maurício Braghetto
Rita de Lúcia B.M. Noddet	Diretora	
Antonio Augusto de Souza	Secretário	
Valdomiro de F. Mendes	Fiscalista	Valdomiro
Cahel Ed. Mantovani	Fiscalista	
Márcia Aparecida Benedito	Gerente	Márcia Benedito
Anna Juliana Figueiredo	Diretora	
Maurício Kandi Rodrigues	Gerente	Maurício Rodrigues
Edna P. Souza Mendes	Assessor	Edna Mendes