


ATA DA AUDIÊNCIA PÚBLICA REFERENTE AO DEMONSTRATIVO DE AVALIAÇÃO E CUMPRIMENTO DE METAS FISCAIS DO 1º QUADRIMESTRE DE 2024, EM OBEDIÊNCIA AO PARÁGRAFO 4º DO ARTIGO 9º E ARTIGO 48 DA LEI DE RESPONSABILIDADE FISCAL, REALIZADA NA SALA DAS SESSÕES DA CÂMARA MUNICIPAL DE JAHU, ÀS 18:00 HORAS DO DIA 27 DE MAIO DE 2024, a qual esteve sob a presidência do Vereador Leandro Passos, presidente da Comissão de Finanças, Orçamento e Economia. Presentes servidores municipais e profissionais da imprensa e público em geral, conforme lista de presença anexa. Iniciando os trabalhos o Vereador Leandro Passos, presidente desta Sessão Pública, registrou a presença dos vereadores Carlos Alberto Lampião Bigliuzzi Magon e Chico Quevedo, após, convidou o senhor Wagner Fernando Furchi Massoco, assessor da Secretaria de Economia e Finanças, para tornar público o Demonstrativo e Avaliação do Cumprimento das Metas Fiscais do 1º quadrimestre de 2024. O senhor Wagner Fernando Furchi Massoco iniciou a sua explanação tecendo considerações acerca da demonstração dos resultados orçamentários. Foi apresentado o **Quadro Demonstrativo da Receita no 1º quadrimestre de 2024 consolidado**, ou seja, com todos os entes do município, quais sejam: Prefeitura Municipal de Jahu, Câmara Municipal de Jahu e Agência Reguladora SAEMJA. **Receita Corrente Prevista Atualizada R\$ 677.432.000,00; Receita Corrente Realizada R\$ 236.604.000,00 (34,92%).** A Receita Corrente é composta por Impostos, Taxas e Contribuições de Melhorias, Receita de Contribuições, Receita Patrimonial, Receita de Serviços, Transferências Correntes e Outras Receitas Correntes. **Receita de Capital Prevista Atualizada R\$ 31.636.000,00; Receita de Capital Realizada R\$ 5.665.000,00 (17,90%).** A Receita de Capital é composta por Operações de Crédito, Transferências de Capital e Outras Receitas de Capital. Deduzindo-se o valor do repasse do FUNDEB temos o **Total da Receita Líquida Prevista Atualizada R\$ 651.075.000,00; Total da Receita Líquida Realizada R\$ 220.781.000,00 (33,91%).** Ato contínuo, foi exibido o **Quadro Comparativo Sintético da Receita no 1º quadrimestre do exercício de 2023 versus 2024:** A **Receita Corrente** em 2023 R\$ 200.457.000,00 e em 2024 R\$ 236.604.000,00, representando um aumento de 18,03%. **Receitas de Capital** em 2023 R\$ 1.456.000,00 e em 2024 R\$ 5.665.000,00, representando um aumento de 289,14%. Deduzindo-se o valor do repasse do FUNDEB temos o **Total da Receita Líquida** em 2023 R\$ 182.270.000,00; **Total da Receita Líquida** em 2024 R\$ 220.781.000,00 (21,12%). Na sequência, foi apresentado o **Quadro Demonstrativo das Principais Receitas no 1º quadrimestre de 2024** especificamente do ente Município de Jahu: FPM Receita Realizada R\$ 33.802.000,00 (33,80%) da Receita Prevista de R\$ 100.000.000,00; FUNDEB Receita Realizada R\$ 29.209.000,00 (36,51%) da Receita Prevista de R\$ 80.000.000,00; ICMS Receita Realizada R\$ 26.976.000,00 (29,53%) da Receita Prevista de R\$ 91.325.000,00; IPVA Receita Realizada R\$ 24.819.000,00 (64,63%) da Receita Prevista de R\$ 38.400.000,00; SUS Receita Realizada R\$ 22.794.000,00 (39,04%) da Receita Prevista de R\$ 58.375.000,00; ISS Receita Realizada R\$ 14.057.000,00 (33,46%) da Receita Prevista de R\$ 42.000.000,00; IPTU Receita Realizada R\$ 13.143.000,00 (22,51%) da Receita Prevista de R\$ 58.382.000,00; ITBI Receita Realizada R\$ 4.989.000,00 (35,63%) da Receita Prevista de R\$ 14.000.000,00; FNDE Receita Realizada R\$ 3.172.000,00 (22,51%) da Receita Prevista de R\$ 14.086.000,00. Posteriormente, foi apresentado o **Quadro Comparativo das Principais Receitas do 1º quadrimestre dos exercícios de 2023 versus 2024:** FPM em 2024 um aumento de 11,58% em relação ao mesmo período de 2023; FUNDEB em 2024 um aumento de 20,28% em relação ao mesmo período de 2023; ICMS em 2024 um aumento de 11,35% em relação ao mesmo período de 2023; IPVA em 2024 um aumento de 4,72% em relação ao mesmo período de 2023; SUS em 2024 um aumento de 41,56% em relação ao mesmo período de 2023; ISS em 2024 um aumento de 24,47% em relação ao mesmo período de 2023; IPTU em 2024 um aumento de 15,75% em relação ao mesmo período de 2023; ITBI em 2024 um aumento de 19,79% em relação ao mesmo período de 2023; FNDE em 2024 uma redução de 13,48% em relação ao mesmo período de 2023. A seguir passou-se à demonstração do **Quadro das Despesas Empenhadas e Liquidadas do 1º quadrimestre de 2024** de todos os entes do município: **Despesas Correntes** valor empenhado R\$ 313.794.000,00 (93,44%), valor liquidado R\$ 150.007.000,00 (96,40%). As Despesas Correntes são compostas por Despesas de Pessoal e Encargos Sociais, Juros e Encargos da Dívida e Outras Despesas Correntes; **Despesas de Capital** valor empenhado R\$ 22.026.000,00 (6,55%), valor liquidado R\$ 5.591.000,00 (3,59%). As Despesas de Capital são compostas por Investimentos e Amortização da Dívida; **Despesa Total** valor empenhado R\$ 335.820.100,00 (100%) dos quais 93,44% de Despesas Correntes e 6,55% de Despesas de Capital, valor liquidado R\$ 155.599.100,00 (100%). Na sequência foi apresentado o **Quadro Comparativo da Despesa do 1º quadrimestre dos exercícios de 2023 versus 2024:** **Despesas Correntes** em 2024 foi empenhado R\$ 313.794.000,00 valor 8,47% maior que em 2023, que era de R\$ 289.288.000,00; **Despesas de Capital** em 2024 foi empenhado R\$ 22.026.000,00 valor 2,57% menor que em 2023, que era de R\$ 22.613.000,00; **Despesa Total** em 2024 foi empenhado R\$ 335.820.100,00 valor 7,66% maior que em 2023, que era de R\$ R\$ 311.900.000,00. Na sequência, foi apresentado o **Quadro com o Resultado Orçamentário por Entidade do 1º quadrimestre de 2024:** Prefeitura Municipal Receita Realizada R\$ 220.081.000,00, Despesa Empenhada R\$ 332.863.000,00 e Despesa Liquidada R\$

153.272.000,00; Câmara Municipal Receita Realizada R\$ 0,00, Despesa Empenhada R\$ 2.621.000,00 e Despesa Liquidada R\$ 2.014.000,00; Agência Reguladora SAEMJA Receita Realizada R\$ 700.000,00, Despesa Empenhada R\$ 336.000,00 e Despesa Liquidada R\$ 313.000,00. A seguir passou-se à demonstração dos **Principais Indicadores e Limites Constitucionais do 1º quadrimestre de 2024**. **Quadro com os Restos a Pagar por Entidade:** Prefeitura Municipal: Saldo Inicial Restos a Pagar Processado R\$ 29.980.103,00; Pagamentos de Restos a Pagar Processado R\$ 29.029.067,00; Saldo Final de Restos a Pagar Processado R\$ 950.376,00. Saldo Inicial Restos a Pagar Não Processado R\$ 53.907.375,00; Pagamentos de Restos a Pagar Não Processado R\$ 20.824.055,00; Saldo Final de Restos a Pagar Não Processado R\$ 33.083.198,00. Câmara Municipal: Saldo Inicial Restos a Pagar Processado R\$ 320.444,00; Pagamentos de Restos a Pagar Processado R\$ 320.444,00; Saldo Final de Restos a Pagar Processado R\$ 0,00. Saldo Inicial Restos a Pagar Não Processado R\$ 651.725,00; Pagamentos de Restos a Pagar Não Processado R\$ 649.332,00; Saldo Final de Restos a Pagar Não Processado R\$ 968,00. Agência Reguladora SAEMJA: Saldo Inicial Restos a Pagar Processado R\$ 13.820,00; Pagamentos de Restos a Pagar Processado R\$ 13.820,00; Saldo Final de Restos a Pagar Processado R\$ 0,00. Saldo Inicial Restos a Pagar Não Processado R\$ 24.070,00; Pagamentos de Restos a Pagar Não Processado R\$ 9.959,00; Saldo Final de Restos a Pagar Não Processado R\$ 8.490,00. Na sequência, foi apresentado o **Quadro com a Aplicação no Ensino do 1º quadrimestre de 2024:** Receita de Impostos e Transferências de Impostos no valor de R\$ 151.506.655,00 a aplicação mínima obrigatória de 25% da arrecadação totaliza R\$ 37.876.664,00. Despesas com Educação com Recursos Próprios a Despesa Empenhada somou R\$ 43.412.174,00, a Despesa Liquidada somou R\$ 15.430.283,00 e a Despesa Paga somou R\$ 13.780.415,00. Com as Retenções do FUNDEB a Despesa Empenhada somou R\$ 21.488.156,00, a Despesa Liquidada somou R\$ 21.488.156,00 e a Despesa Paga somou R\$ 21.488.156,00. Aplicação Total de Recursos no Ensino Empenhado R\$ 64.900.330,00 (42,83%); Aplicação Total de Recursos no Ensino Liquidado R\$ 36.918.439,00 (24,36%); Aplicação Total de Recursos no Ensino Pago R\$ 31.783.567,00 (20,97%). A seguir, foi apresentado o **Quadro com a Aplicação no Ensino – FUNDEB do 1º quadrimestre de 2024:** A Prefeitura Municipal recebeu a importância de R\$ 29.388.187,00 e deveria aplicar 70% com Profissionais do Magistério, ou seja, R\$ 20.571.731,00 e também a obrigação de aplicar 90% do que é recebido no exercício, ou seja, a administração municipal tinha a obrigação de ter aplicado R\$ 26.449.368,00. Entretanto, nas Despesas com Magistério cuja aplicação mínima é de 70% foram investidos na Despesa Empenhada R\$ 20.777.097,00 (70,70%); na Despesa Liquidada R\$ 20.777.097,00 (70,70%) e na Despesa Paga R\$ 14.825.039,00 (50,45%). Nas Outras Despesas foram investidos na Despesa Empenhada R\$ 3.882.016,00 (13,21%); na Despesa Liquidada R\$ 3.825.016,00 (13,02%) e na Despesa Paga R\$ 3.178.114,00 (10,81%). Total Geral Aplicado, cuja aplicação mínima é de 90%, foram investidos na Despesa Empenhada R\$ 24.659.113,00 (83,90%); na Despesa Liquidada R\$ 24.602.113,00 (83,71%) e na Despesa Paga R\$ 18.003.153,00 (61,25%). Na sequência, foi apresentado o **Quadro com a Aplicação na Saúde do 1º quadrimestre de 2024:** Receita de Impostos e Transferências de Impostos no valor de R\$ 151.506.655,00 a aplicação mínima obrigatória de 15% totaliza R\$ 22.725.998,00 com Despesas com Ações de Saúde. Total Geral Aplicado Despesa Empenhada R\$ 58.397.214,00 (38,54%), Despesa Liquidada R\$ 31.473.273,00 (20,77%) e Despesa Paga R\$ 27.862.290,00 (18,39%) com as seguintes despesas: Assistência Hospitalar e Ambulatorial, Atenção Básica, Suporte Profilático e Terapêutico, Vigilância Epidemiológica e Vigilância Sanitária. A seguir passou-se à demonstração do **Quadro Comparativo das Despesas com Pessoal no 1º quadrimestre dos exercícios de 2023 versus 2024:** Receita Corrente Líquida do Exercício Anterior R\$ 578.121.401,00; Despesa Líquida com Pessoal do Exercício Anterior R\$ 222.079.745,00 (38,41%). Receita Corrente Líquida do Quadrimestre Atual R\$ 612.154.863,00; Despesa Líquida com Pessoal do Quadrimestre Atual R\$ 220.274.860,00 (35,98%), sendo que o Limite Máximo de Gasto com Pessoal (art. 20 da Lei de Responsabilidade Fiscal) seria de 54%, ou seja, uma despesa de R\$ 330.563.626,00; Limite Prudencial 95% (art. 22 da Lei de Responsabilidade Fiscal) seria de 51,30%, ou seja, uma despesa de R\$ 314.035.445,00 (51,30%), portanto, a despesa de Despesa Líquida com Pessoal do Quadrimestre Atual R\$ 220.274.860,00 está dentro do limite constitucional. Finalizada a explanação, o senhor Wagner Fernando Furchi Massoco, agradeceu a todos e colocou-se à disposição para dirimir as dúvidas eventualmente suscitadas, ocasião em que o vereador Leandro Passos, concedeu a palavra aos presentes, momento em que o vereador Carlos Alberto Lampião Bigliuzzi Magon fez questionamentos os quais foram devidamente esclarecidos. Finalizando os trabalhos, o presidente da Audiência Pública agradeceu a presença de todos, dando por encerrada a presente Audiência. Determinou a mim, Geraldo Pacheco Navarro Filho, Agente Legislativo, sob a supervisão da Diretora Geral da Câmara Municipal, Camila Rafaela Baroni, a elaboração da Ata para registrar o evento, que será disponibilizada para assinaturas das autoridades do Legislativo, do Executivo e da Mesa composta para direção dos trabalhos, fazendo parte integrante desta toda a documentação supra mencionada, bem como, a lista de presentes fazendo parte integrante desta, o arquivo digital (DVD) que se encontra disponível em:


LEANDRO APARECIDO PASSOS
Vereador










Ciente, segue para providências

Tânia Regina de Freitas Duarte
Secretaria de Economia e Finanças

- AUDIÊNCIA PÚBLICA -

SECRETARIA DE FINANÇAS, ORÇAMENTO E ECONOMIA

1º Quadrimestre de 2024




DATA: 28/05/2023 - 18:00h

NOME (legível)	CARGO/Ocupação	ASSINATURA
Wagner Morsico	Assessor	
Mrs. de Lourdes M. Moraes	Diretor	
Marcia O. Fragatto	Gerente	
Marcio Claudio Rodrigues	Agente Administrativo	
Aplos Camilo P. Aguiar	Repórter	
Maria Alice R. Moutão	Ser. Saúde	
Marlene Emma F. F. S. D.	Func. Pública	
Francisco Santos B. B. D.	VENDEDOR.	
Amir Paulo S. Polo Almeida	Analista S.M.S	

- AUDIÊNCIA PÚBLICA -

SECRETARIA DE FINANÇAS, ORÇAMENTO E ECONOMIA 1º Quadrimestre de 2024

DATA: 28/05/2023 - 18:00h

NOME (legível)	CARGO/Ocupação	ASSINATURA
Camila Rafaela Boenzi	Diretora Geral	
Pedro Demelose Neto	Sec. Administrativo	
Smily M. MOREIRA TESTA	Chefe Execução Legislativa	
Leandro A. Batista	Vereador	